









Firmware der OneWS I

   Der Knoten OneWS ist noch in der Entwicklung   


Der BiDiBOne benötigt als Grundbasis für den Betrieb als OneWS einen **Bootloader**.
http://www.opendcc.de/elektronik/bidibone/one_download.html





 Bei der SMD bestückten BiDiBone Baugruppe ist dieser Bootloader schon vorprogrammiert und Sie können direkt mit den Anweisungen [Inbetriebnahme \(OneSerie\)](#) beginnen und die Firmware aufspielen. 

Download der OneWS I - Applikationsfirmware:

Version	Datum
onews_xx.xx.xx.zip	xx.xx.2016

Änderungen / Changes



-  Die OneWS benötigt eine BiDiB-Wizard Version ab dem Stand 1.8. 
-  Makro- und Accessory-Einstellungen können nur über externe Programme, z.B. den BiDiB-Wizard übernommen werden. 

V xx.xx.xx (xx.xx.2016)

- erste freigegebene Version

From:
<https://forum.opendcc.de/wiki/> - **BiDiB Wiki**

Permanent link:
https://forum.opendcc.de/wiki/doku.php?id=onews:firmware_onewsi&rev=1461193352

Last update: **2016/07/05 10:53**

